

2) надходження для виконання бюджетної програми у 2022- 2023 роках:



(гривень)

Код	Найменування	2022 рік (прогноз)				2023 рік (прогноз)			
		загальний фонд	спеціальний фонд	у тому числі бюджет розвитку	разом (3+4)	загальний фонд	спеціальний фонд	у тому числі бюджет розвитку	разом (7+8)
1	2	3	4	5	6	7	8	9	10
	Надходження із загального фонду бюджету	0	X	X	0	0	X	X	0
250000000	Власні надходження бюджетних установ	X	0	0	0	X	0	0	0
25010000	Надходження від плати за послуги, що надаються бюджетними установами згідно із законодавством	X	0	0	0	X	0	0	0
25020000	Інші надходження спеціального фонду	X	0	0	0	X	0	0	0
400000000	Офіційні трансферти	X	0	0	0	X	0	0	0
401000	Запозичення	X			0	X			0
6000000	Фінансування за активними операціями	X	0	0	0	X	0	0	0
602000	Зміни обсягів бюджетних коштів	X	0	0	0	X	0	0	0
604000	Зміни обсягів товарно-матеріальних цінностей	X	0		0	X	0		0
604100	На початок періоду	X			0	X			0
604200	На кінець періоду	X	X	X	X	X	X	X	X
	Повернення кредитів до бюджету				X				X
	УСЬОГО	0	0	0	0	0	0	0	0

6. Витрати за кодами Економічної класифікації видатків / Класифікація кредитування бюджету:

1) видатки за кодами Економічної класифікації видатків бюджету у 2019 - 2021 роках:

(гривень)

Код Економічної класифікації видатків бюджету	Найменування	2019 рік (звіт)				2020 рік (затверджено з урахуванням змін на 01.10.2020)				2021 рік (проект)			
		загальний фонд	спеціальний фонд	у тому числі бюджет розвитку	разом (3+4)	загальний фонд	спеціальний фонд	у тому числі бюджет розвитку	разом (7+8)	загальний фонд	спеціальний фонд	у тому числі бюджет розвитку	разом (11+12)
1	2	3	4	5	6	7	8	9	10	11	12	13	14
2000	Поточні видатки	0	0	0	0	0	0	0	0	0	0	0	0
2100	Оплата праці і нарахування на заробітку плати	0	0	0	0	0	0	0	0	0	0	0	0
2200	Використання товарів і послуг	0	0	0	0	0	0	0	0	0	0	0	0
2270	Оплата комунальних послуг та енергоносіїв	0	0	0	0	0	0	0	0	0	0	0	0
2280	Дослідження і розробки, окремі заходи по реалізації державних (регіональних) програм	0	0	0	0	0	0	0	0	0	0	0	0
2400	Обслуговування боргових зобов'язань				0				0				0
2600	Поточні трансферти	0	0	0	0	0	0	0	0	0	0	0	0
2700	Соціальне забезпечення	0	0	0	0	0	0	0	0	0	0	0	0
2800	Інші видатки				0				0				0
3000	Капітальні видатки	0	5 926 395	5 926 395	5 926 395	0	0	0	0	0	0	0	0
3100	Придбання основного капіталу	0	5 926 395	5 926 395	5 926 395	0	0	0	0	0	0	0	0
3110	Придбання обладнання і предметів довгострокового користування				0				0				0
3120	Капітальне будівництво (придбання)	0	0	0	0	0	0	0	0	0	0	0	0
3121	Капітальне будівництво (придбання) житла				0				0				0
3122	Капітальне будівництво (придбання) інших об'єктів				0				0				0
3130	Капітальний ремонт	0	5 926 395	5 926 395	5 926 395	0	0	0	0	0	0	0	0
3131	Капітальний ремонт житлового фонду (приміщень)				0				0				0
3132	Капітальний ремонт інших об'єктів		5 926 395	5 926 395	5 926 395				0			0	0
3140	Реконструкція та реставрація	0	0	0	0	0	0	0	0	0	0	0	0
3141	Реконструкція житлового фонду (приміщень)				0				0				0
3142	Реконструкція та реставрація інших об'єктів				0				0				0
3143	Реставрація пам'яток культури, історії та архітектури				0				0				0
3150	Створення державних запасів і резервів				0				0				0
3160	Придбання землі і нематеріальних активів				0				0				0
3200	Капітальні трансферти	0	0	0	0	0	0	0	0	0	0	0	0
	УСЬОГО	0	5 926 395	5 926 395	5 926 395	0	0	0	0	0	0	0	0

3) видатки за кодами Економічної класифікації видатків бюджету у 2022 - 2023 роках:

(гривень)

Код Економічної класифікації видатків бюджету	Найменування	2022 рік (прогноз)				2023 рік (прогноз)			
		загальний фонд	спеціальний фонд	у тому числі бюджет розвитку	разом (3+4)	загальний фонд	спеціальний фонд	у тому числі бюджет розвитку	разом (7+8)
1	2	3	4	5	6	7	8	9	10
2700	Соціальне забезпечення	0	0	0	0	0	0	0	0
2800	Інші видатки				0				0
3000	Капітальні видатки	0	0	0	0	0	0	0	0
3100	Придбання основного капіталу	0	0	0	0	0	0	0	0
3110	Придбання обладнання і предметів довгострокового користування				0				0
3120	Капітальне будівництво (придбання)	0	0	0	0	0	0	0	0
3130	Капітальний ремонт	0	0	0	0	0	0	0	0
3140	Реконструкція та реставрація	0	0	0	0	0	0	0	0
3150	Створення державних запасів і резервів				0				0
3160	Придбання землі і нематеріальних активів				0				0
3200	Капітальні трансферти	0	0	0	0	0	0	0	0
	УСЬОГО	0	0	0	0	0	0	0	0

7. Витрати за напрямками використання бюджетних коштів:

1) витрати за напрямками використання бюджетних коштів у 2019 - 2021 роках:

(гривень)

[illegible]

2) витрати за напрямками використання бюджетних коштів у 2022-2023 роках:

(гривень)

[illegible]

з. Результативні показники бюджетної програми:

1) результативні показники бюджетної програми у 2019 - 2021 роках:

(гривень)

№ з/п	Показники	Одиниця виміру	Джерело інформації	2019 рік (звіт)			2020 рік (затверджено з урахуванням змін на 01.10.2020)			2021 рік (проект)		
				загальний фонд	спеціальний фонд	разом (5+6)	загальний фонд	спеціальний фонд	разом (8+9)	загальний фонд	спеціальний фонд	разом (11+12)
1	2	3	4	5	6	7	8	9	10	11	12	13
	затрат											
	кількість об'єктів (закладів), які потребують капітального ремонту	од.	звітність		15	15			0			0
	продукту								0			0
	кількість об'єктів (закладів), що плануються відремонтувати	од.	звітність		15	15			0			0
	ефективності											
	середня вартість ремонту одного об'єкта	грн.	звітність		395 093	395 093			0			0
	якості								0			0
	питома вага відремонтованих об'єктів у загальній кількості об'єктів, що потребують ремонту	%	звітність		100	100			0			0

2) результативні показники бюджетної програми у 2022 - 2023 роках:

(гривень)

№ з/п	Показники	Одиниця виміру	Джерело інформації	2022 рік (прогноз)			2023 рік (прогноз)		
				загальний фонд	спеціальний фонд	разом (5+6)	загальний фонд	спеціальний фонд	разом (8+9)
1	2	3	4	5	6	7	8	9	10
	затрат								
	кількість об'єктів (закладів), які потребують капітального ремонту	од.	звітність			0			0
	продукту					0			0
	кількість об'єктів (закладів), що плануються відремонтувати	од.	звітність						
	ефективності					0			0
	середня вартість ремонту одного об'єкта	грн.	звітність			0			0
	якості								
	питома вага відремонтованих об'єктів у загальній кількості об'єктів, що потребують ремонту	%	звітність			0			0

17

(гривень)

2) місцеві/регіональні програми, які виконуються в межах бюджетної програми у 2022 - 2023 роках:

12. Об'єкти, які виконуються в межах бюджетної програми за рахунок коштів бюджету розвитку у 2019 - 2023 роках:

[illegible]

1

100

кредит

(гривень)

2280	Дослідження і розробки, окремі заходи по реалізації державних (регіональних) програм	0	0	0	0	0	0	0	0	0
2400	Обслуговування боргових зобов'язань	0			0	0	0	0		0
2600	Поточні трансферти	0	0	0	0	0	0	0	0	0
2700	Соціальне забезпечення	0	0	0	0	0	0	0	0	0
2800	Інші видатки	0			0	0	0	0		0
3000	Капітальні видатки	0	0	0	0	0	0	0	0	0
3100	Придбання основного капіталу	0	0	0	0	0	0	0	0	0
3200	Капітальні трансферти	0	0	0	0	0	0	0	0	0
	УСЬОГО	0	0	0	0	0	0	0	0	0

3) дебіторська заборгованість у 2019-2020 роках:

(гривень)								
Код Економічної класифікації видатків бюджету / код Класифікації кредитування бюджету	Найменування	Затверджено з урахуванням змін на 2019 рік	Касові видатки / надання кредитів	Дебіторська заборгованість на 01.01.2019	Дебіторська заборгованість на 01.01.2020	Очікувана дебіторська заборгованість на 01.01.2021	Причини виникнення заборгованості	Вжиті заходи щодо погашення заборгованості
1	2	3	4	5	6	7	8	9
2000	Поточні видатки	0	0	0	0	0		
2100	Оплата праці і нарахування на заробітну плату	0	0	0	0	0		
2200	Використання товарів і послуг	0	0	0	0	0		
2270	Оплата комунальних послуг та енергоносіїв	0	0	0	0	0		
2280	Дослідження і розробки, окремі заходи по реалізації державних (регіональних) програм	0	0	0	0	0		
2400	Обслуговування боргових зобов'язань	0	0					
2600	Поточні трансферти	0	0	0	0	0		
2700	Соціальне забезпечення	0	0	0	0	0		
2800	Інші видатки	0	0					
3000	Капітальні видатки	0	0	0	0	0		
3100	Придбання основного капіталу	0	0	0	0	0		
3200	Капітальні трансферти	0	0	0	0	0		
	УСЬОГО	0	0	0	0	0		


4) аналіз управління бюджетними зобов'язаннями та пропозиції щодо упорядкування бюджетних зобов'язань у 2021 році.


15. Підстави та обґрунтування видатків спеціального фонду на 2021 рік та на 2022 - 2023 роки за рахунок надходжень до спеціального фонду, аналіз результатів, досягнутих внаслідок використання коштів спеціального фонду бюджету у 2020 році, та очікувані результати у 2021 році.


Голова адміністрації Основ'янського району
Харківської міської ради

Начальник Управління освіти адміністрації
Основ'янського району Харківської міської ради

Начальник відділу - головний бухгалтер відділу
бухгалтерського обліку та звітності


(підпис) Г.О.ГОЛОВЧАНСЬКА
(прізвище та ініціали)


(підпис) О.С.НИЖНИК
(прізвище та ініціали)


(підпис) О.В.НІКІТИНА
(прізвище та ініціали)