

БЮДЖЕТНИЙ ЗАПИТ на 2021 - 2023 роки індивідуальний (Форма 2021-2)

1.	Адміністрація Основ'янського району Харківської міської ради (найменування головного розпорядника коштів місцевого бюджету)	45 (код Типової відомчої класифікації видатків та кредитування місцевих бюджетів)	37459193 (код ЄДРПОУ)
2.	Адміністрація Основ'янського району Харківської міської ради (найменування відповідального виконавця)	451 (код Типової відомчої класифікації видатків та кредитування місцевого бюджету та номер в системі голованого розпорядника коштів)	37459193 (код ЄДРПОУ)
3.	4511180 (код Програмної класифікації видатків та кредитування місцевого бюджету)	1180 (код Типової програмної класифікації видатків та кредитування місцевого бюджету)	0990 (код Функціональної класифікації видатків та кредитування бюджету)
	Виконання заходів в рамках реалізації програми «Спроможна школа для кращих результатів» (найменування бюджетної програми згідно з Типовою програмною класифікацією видатків та кредитування місцевого бюджету)		20554000000 (код бюджету)

4. Мета та завдання бюджетної програми на 2021 - 2023 роки:

1) мета бюджетної програми, строки її реалізації:

Забезпечення умов для підвищення якості навчання для отримання кращих результатів

2) завдання бюджетної програми:

Виконання заходів в рамках реалізації програми «Спроможна школа для кращих результатів»

3) підстави для реалізації бюджетної програми:

Бюджетний кодекс України, Наказ МФУ від 26.08.2014 № 836 "Про деякі питання запровадження програмно-цільового методу складання та виконання місцевих бюджетів", Наказ МФУ від 29.12.2002 № 1098 "Про паспорти бюджетних програм" (зі змінами), Наказ МФУ від 20.09.2017 № 793 "Про затвердження складових програмної класифікації видатків та кредитування місцевих бюджетів"

5. Надходження для виконання бюджетної програми:

1) надходження для виконання бюджетної програми у 2019 - 2021 роках:

Код	Найменування	2019 рік (звіт)				2020 рік (затверджено з урахуванням змін на 01.10.2020)				2021 рік (проект)			
		загальний фонд	спеціальний фонд	у тому числі бюджет розвитку	разом (3-4)	загальний фонд	спеціальний фонд	у тому числі бюджет розвитку	разом (7-8)	загальний фонд	спеціальний фонд	у тому числі бюджет розвитку	разом (11-12)
1	2	3	4	5	6	7	8	9	10	11	12	13	14
	Надходження із загального фонду бюджету	0	X	X	0	0	X	X	0	0	X	X	0
41054900	Субвенція з місцевого бюджету на реалізацію програми "Спроможна школа для кращих результатів" за рахунок відповідної субвенції з державного бюджету					X	106 945	106 945	106 945				
401000	Запозичення	X			0	X			0	X			0
600000	Фінансування за активними операціями	X	0	0	0	X	45 835	45 835	45 835	X	0	0	0
602000	Зміни обсягів бюджетних коштів	X	0	0	0	X	45 835	45 835	45 835	X	0	0	0
602400	Кошти, що передаються із загального фонду бюджету до бюджету розвитку (спеціального фонду)	X	0	0	0	X	45 835	45 835	45 835	X		0	0
604000	Зміни обсягів товарно-матеріальних цінностей	X	0	0	0	X	0		0	X	0		0
604100	На початок періоду	X			0	X			0	X			0
604200	На кінець періоду	X			0	X	X	X	X	X	X	X	X
	Повернення кредитів до бюджету	X			0	X			X				X
	УСЬОГО	0	0	0	0	0	152 780	152 780	152 780	0	0	0	0

(гривень)

2) надходження для виконання бюджетної програми у 2022- 2023 роках:

(гривень)

Код	Найменування	2022 рік (прогноз)				2023 рік (прогноз)			
		загальний фонд	спеціальний фонд	у тому числі бюджет розвитку	разом (3+4)	загальний фонд	спеціальний фонд	у тому числі бюджет розвитку	разом (7+8)
1	2	3	4	5	6	7	8	9	10
	Надходження із загального фонду бюджету	0	X	X	0	0	X	X	0
25000000	Власні надходження бюджетних установ	X	0	0	0	X	0	0	0
25010000	Надходження від плати за послуги, що надаються бюджетними установами згідно із законодавством	X	0	0	0	X	0	0	0
25020000	Інші надходження спеціального фонду	X	0	0	0	X	0	0	0
40000000	Офіційні трансферти	X	0	0	0	X	0	0	0
401000	Запозичення	X			0	X			0
600000	Фінансування за активними операціями	X	0	0	0	X	0	0	0
602000	Зміни обсягів бюджетних коштів	X	0	0	0	X	0	0	0
604000	Зміни обсягів товарно-матеріальних цінностей	X	0		0	X	0		0
604100	На початок періоду	X			0	X			0
604200	На кінець періоду	X	X	X	X	X	X	X	X
	Повернення кредитів до бюджету				X				X
	УСЬОГО	0	0	0	0	0	0	0	0

6. Витрати за кодами Економічної класифікації видатків / Класифікація кредитування бюджету:

1) видатки за кодами Економічної класифікації видатків бюджету у 2019 - 2021 роках:

(гривень)

Код Економічної класифікації видатків бюджету	Найменування	2019 рік (звіт)				2020 рік (затверджено з урахуванням змін на 01.10.2020)				2021 рік (проект)			
		загальний фонд	спеціальний фонд	у тому числі бюджет розвитку	разом (3+4)	загальний фонд	спеціальний фонд	у тому числі бюджет розвитку	разом (7+8)	загальний фонд	спеціальний фонд	у тому числі бюджет розвитку	разом (11+12)
1	2	3	4	5	6	7	8	9	10	11	12	13	14
2000	Поточні видатки	0	0	0	0	0	0	0	0	0	0	0	0
2100	Оплата праці і нарахування на заробітну плату	0	0	0	0	0	0	0	0	0	0	0	0
2200	Використання товарів і послуг	0	0	0	0	0	0	0	0	0	0	0	0
2270	Оплата комунальних послуг та енергоносіїв	0	0	0	0	0	0	0	0	0	0	0	0
2280	Дослідження і розробки, окремі заходи по реалізації державних (регіональних) програм	0	0	0	0	0	0	0	0	0	0	0	0
2400	Обслуговування боргових зобов'язань				0				0				0
2600	Поточні трансферти	0	0	0	0	0	0	0	0	0	0	0	0
2700	Соціальне забезпечення	0	0	0	0	0	0	0	0	0	0	0	0
2800	Інші видатки				0				0				0
3000	Капітальні видатки	0	0	0	0	0	152 780	152 780	152 780	0	0	0	0
3100	Придбання основного капіталу	0	0	0	0	0	152 780	152 780	152 780	0	0	0	0
3110	Придбання обладнання і предметів довгострокового користування				0		152 780	152 780	152 780				0
3200	Капітальні трансферти	0	0	0	0	0	0	0	0	0	0	0	0
	УСЬОГО	0	0	0	0	0	152 780	152 780	152 780	0	0	0	0

3) видатки за кодами Економічної класифікації видатків бюджету у 2022 - 2023 роках:

(гривень)

Код Економічної класифікації видатків бюджету	Найменування	2022 рік (прогноз)				2023 рік (прогноз)			
		загальний фонд	спеціальний фонд	у тому числі бюджет розвитку	разом (3+4)	загальний фонд	спеціальний фонд	у тому числі бюджет розвитку	разом (7+8)
1	2	3	4	5	6	7	8	9	10
2700	Соціальне забезпечення	0	0	0	0	0	0	0	0
2800	Інші видатки		0		0		0		0
3000	Капітальні видатки	0	0	0	0	0	0	0	0
3100	Придбання основного капіталу	0	0	0	0	0	0	0	0
3110	Придбання обладнання і предметів довгострокового користування				0				0
3120	Капітальне будівництво (придбання)	0	0	0	0	0	0	0	0
3130	Капітальний ремонт	0	0	0	0	0	0	0	0
3140	Реконструкція та реставрація	0	0	0	0	0	0	0	0
3150	Створення державних запасів і резервів				0				0
3160	Придбання землі і нематеріальних активів				0				0
3200	Капітальні трансферти	0	0	0	0	0	0	0	0
	УСЬОГО	0	0	0	0	0	0	0	0

7. Витрати за напрямами використання бюджетних коштів:

1) витрати за напрямками використання бюджетних коштів у 2019 - 2021 роках:

(гривень)

№ з/п	Напрями використання бюджетних коштів	2019 рік (звіт)				2020 рік (затверджено з урахуванням змін на 01.10.2020)				2021 рік (проект)			
		загальний фонд	спеціальний фонд	у тому числі бюджет розвитку	разом (3+4)	загальний фонд	спеціальний фонд	у тому числі бюджет розвитку	разом (7+8)	загальний фонд	спеціальний фонд	у тому числі бюджет розвитку	разом (11+12)
1	2	3	4	5	6	7	8	9	10	11	12	13	14
1	Виконання заходів в рамках реалізації програми "Спроможна школа для кращих результатів"	0	0	0	0	0	152 780	152 780	152 780	0	0	0	0
	УСЬОГО	0	0	0	0	0	152 780	152 780	152 780	0	0	0	0

2) витрати за напрямками використання бюджетних коштів у 2022-2023 роках:

(гривень)

[illegible]

Результативні показники бюджетної програми:

1) результативні показники бюджетної програми у 2019 - 2021 роках:

(гривень)

№ з/п	Показники	Одиниця виміру	Джерело інформації	2019 рік (звіт)			2020 рік (затверджено з урахуванням змін на 01.10.2020)			2021 рік (проект)		
				загальний фонд	спеціальний фонд	разом (5+6)	загальний фонд	спеціальний фонд	разом (8+9)	загальний фонд	спеціальний фонд	разом (11+12)
1	2	3	4	5	6	7	8	9	10	11	12	13
	затрат											
1	обсяг видатків на придбання комп'ютерного обладнання продукту	грн.	звітність			0		152780	152780			0
1	кількість установ	од	звітність			0		1	1			0
	ефективності											
1	середні витрати на придбання комп'ютерного обладнання	грн.	звітність			0		152 780	152 780			0

2) результативні показники бюджетної програми у 2022 - 2023 роках:

(гривень)

№ з/п	Показники	Одиниця виміру	Джерело інформації	2022 рік (прогноз)			2023 рік (прогноз)		
				загальний фонд	спеціальний фонд	разом (5+6)	загальний фонд	спеціальний фонд	разом (8+9)
1	2	3	4	5	6	7	8	9	10
	затрат								
1	обсяг видатків на придбання комп'ютерного обладнання продукту	грн.	звітність			0			0
1	кількість установ	од	звітність			0			0
	ефективності					0			0
1	середні витрати на придбання комп'ютерного обладнання	грн.	звітність			0			0

13. Аналіз результатів, досягнутих внаслідок використання коштів загального фонду бюджету у 2019 році, очікувані результати у 2020 році, обґрунтування необхідності передбачення витрат на 2021 - 2023 роки.

14. Бюджетні зобов'язання у 2019 - 2020 роках:

1) кредиторська заборгованість місцевого бюджету у 2019 році:

(гривень)									
Код Економічної класифікації видатків бюджету / код Класифікації кредитування бюджету	Найменування	Затверджено з урахуванням змін на 2019	Касові видатки / надання кредитів	Кредиторська заборгованість на 01.01.2019	Кредиторська заборгованість на 01.01.2020	Зміна кредиторської заборгованості (6-5)	Погашено кредиторську заборгованість за рахунок коштів		Бюджетні зобов'язання (4+6)
							загального фонду	спеціального фонду	
1	2	3	4	5	6	7	8	9	10
2000	Поточні видатки	0	0	0	0	0	0	0	0
2100	Оплата праці і нарахування на заробітну плату	0	0	0	0	0	0	0	0
2200	Використання товарів і послуг	0	0	0	0	0	0	0	0
2270	Оплата комунальних послуг та енергоносіїв	0	0	0	0	0	0	0	0
2280	Дослідження і розробки, окремі заходи по реалізації державних (регіональних) програм	0	0	0	0	0	0	0	0
2281	Дослідження і розробки, окремі заходи розвитку по реалізації державних (регіональних) програм		0			0			0
2282	Окремі заходи по реалізації державних (регіональних) програм, не віднесені до заходів розвитку		0			0			0
2400	Обслуговування боргових зобов'язань		0			0			0
2600	Поточні трансферти	0	0	0	0	0	0	0	0
2700	Соціальне забезпечення	0	0	0	0	0	0	0	0
2800	Інші видатки		0			0			0
3000	Капітальні видатки	0	0	0	0	0	0	0	0
3100	Придбання основного капіталу	0	0	0	0	0	0	0	0
3200	Капітальні трансферти	0	0	0	0	0	0	0	0
	УСЬОГО	0	0	0	0	0	0	0	0

2) кредиторська заборгованість місцевого бюджету у 2020 - 2021 роках:

Економічної класифікації видатків бюджету / код Класифікації кредитування	Найменування	2020 рік					2021 рік				
		Затверджено з урахуванням змін на 01.10.2020	кредиторська заборгованість на 01.01.2020	Планується погасити кредиторську заборгованість за рахунок коштів		Очікуваний обсяг взяття поточних зобов'язань (3-5)	Граничний обсяг	можлива кредиторська заборгованість на початок планового бюджетного періоду (4-5-6)	Планується погасити кредиторську заборгованість за рахунок коштів		Очікуваний обсяг взяття поточних зобов'язань (8-10)
				загального фонду	спеціального фонду				загального фонду	спеціального фонду	
1	2	3	4	5	6	7	8	9	10	11	12
2100	Оплата праці і нарахування на заробітну плату	0	0	0	0	0	0	0			0
2200	Використання товарів і послуг	0	0	0	0	0	0	0	0	0	0
2270	Оплата комунальних послуг та енергоносіїв	0	0	0	0	0	0	0	0	0	0
2280	Дослідження і розробки, окремі заходи по реалізації державних (регіональних) програм	0	0	0	0	0	0	0	0	0	0
2400	Обслуговування боргових зобов'язань	0				0	0	0			0
2600	Поточні трансферти	0	0	0	0	0	0	0	0	0	0
2700	Соціальне забезпечення	0	0	0	0	0	0	0	0	0	0
2800	Інші видатки	0				0	0	0			0

3000	Капітальні видатки	0	0	0	0	0	0	0	0	0	0
3100	Придбання основного капіталу	0	0	0	0	0	0	0	0	0	0
3200	Капітальні трансферти	0	0	0	0	0	0	0	0	0	0
	УСЬОГО	0	0	0	0	0	0	0	0	0	0

3) дебіторська заборгованість у 2019-2020 роках:

(гривень)								
Код Економічної класифікації видатків бюджету / код Класифікації кредитування бюджету	Найменування	Затверджено з урахуванням змін на 2019 рік	Касові видатки / надання кредитів	Дебіторська заборгованість на 01.01.2019	Дебіторська заборгованість на 01.01.2020	Очікувана дебіторська заборгованість на 01.01.2021	Причини виникнення заборгованості	Вжиті заходи щодо погашення заборгованості
1	2	3	4	5	6	7	8	9
2000	Поточні видатки	0	0	0	0	0		
2100	Оплата праці і нарахування на заробітну плату	0	0	0	0	0		
2200	Використання товарів і послуг	0	0	0	0	0		
2270	Оплата комунальних послуг та енергоносіїв	0	0	0	0	0		
2280	Дослідження і розробки, окремі заходи по реалізації державних (регіональних) програм	0	0	0	0	0		
2400	Обслуговування боргових зобов'язань	0	0					
2600	Поточні трансферти	0	0	0	0	0		
2700	Соціальне забезпечення	0	0	0	0	0		
2800	Інші видатки	0	0					
3000	Капітальні видатки	0	0	0	0	0		
3100	Придбання основного капіталу	0	0	0	0	0		*
3200	Капітальні трансферти	0	0	0	0	0		
	УСЬОГО	0	0	0	0	0		

4) аналіз управління бюджетними зобов'язаннями та пропозиції щодо упорядкування бюджетних зобов'язань у 2021 році.



15. Підстави та обґрунтування видатків спеціального фонду на 2021 рік та на 2022 - 2023 роки за рахунок надходжень до спеціального фонду, аналіз результатів, досягнутих внаслідок використання коштів спеціального фонду бюджету у 2019 році, та очікувані результати у 2020 році.

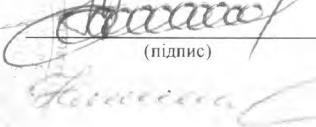
Голова адміністрації


Основ'янського району Харківської міської ради

Начальник Управління освіти адміністрації Основ'янського району Харківської міської ради

Начальник відділу - головний бухгалтер відділу бухгалтерського обліку та звітності



Г.О.ГОЛОВЧАНСЬКА
 (прізвище та ініціали)


О.С.НИЖНИК
 (прізвище та ініціали)


О.В.НИКІТИНА
 (прізвище та ініціали)